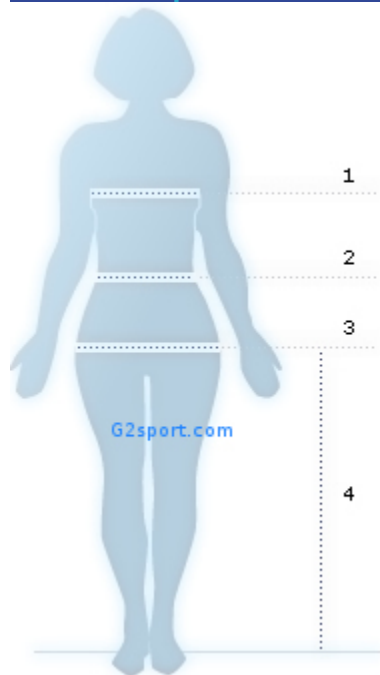


Parametri per donna



Parametri per donna

1 Circonferenza seno

Prendere con un metro l'esatta misura della circonferenza nel punto più ampio.

2 Girovita

Usare un metro per la misurazione, aggiungendo 1-2 cm al risultato.

3 Fianchi

La misurazione va presa all'altezza della parte più sporgente.

4 Lunghezza

Prendere la lunghezza della gamba partendo dal fianco e arrivando a terra.

Taglie per donna

Misure tedesche													
28	30	32	34	36	38	40	42	44	46	48	50	52	54

Misure italiane													
34	36	38	40	42	44	46	48	50	52	54	56	58	60

Unisex						
XXS	XS	S	M	L	XL	XXL

Misure americane										
2	4	6	8	10	12	14	16	18		

Inch (p.e. Jeans)									
26	27/28	29	30/31	32/33	34	35/36	37/38	39/40	

Misure inglesi					
10	12	13	14	18	20

Misure

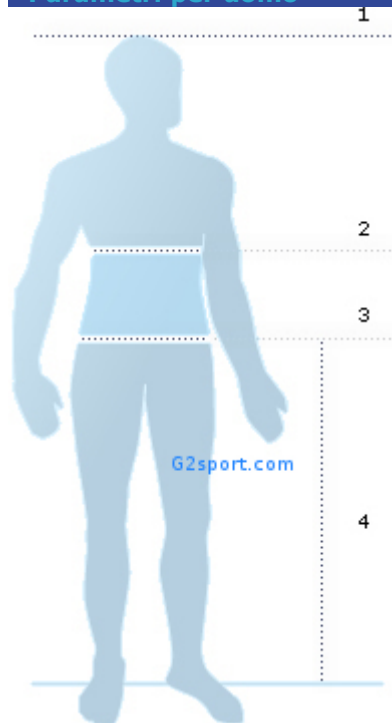
Seno in cm.									
75-77	78-81	82-85	86-89	90-93	94-97	98-102	103-107	108-113	114-119

Girovita in cm.									
60-62	63-65	66-69	70-73	74-77	78-81	82-85	86-90	91-95	96-102

Fianchi in cm.									
85-87	88-91	92-95	96-98	99-101	102-104	105-108	109-112	113-116	117-121

Lung. gamba in cm.									
106	106	106	106	107	107	107	108	108	108

Parametri per uomo



Parametri per uomo

1 Altezza

Altezza dalla cima della testa a terra.

2 Circonferenza torace

Con il metro misurate la circonferenza nella parte più ampia.

3 Girovita

Usare un metro per la misurazione, aggiungendo 1-2 cm al risultato.

4 Lunghezza gamba

Prendere la lunghezza della gamba partendo dal fianco e arrivando a terra.

Taglie per uomo

Misure tedesche													
40	42	44	46	48	50	52	54	56	58	60	62	64	66

Misure italiane													
40	42	44	46	48	50	52	54	56	58	60	62	64	66

Unisex						
XXS	XS	S	M	L	XL	XXL

Misure americane									
2	4	6	8	10	12	14	16	18	

Inch (p.e. Jeans)										
27/28	28/29	29/30	31/32	33/34	35/36	37/38	39/40	41/42	42	43/44

Misure inglesi						
	10	12	13	14	18	20

Misure

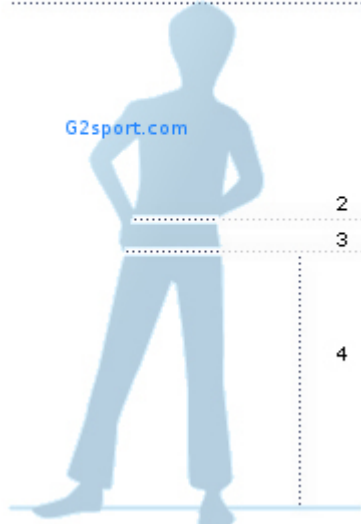
Altezza										
166-170	168-173	171-176	174-179	177-182	180-184	182-186	184-188	185-189	187-191	189-193

Torace in cm.										
75-77	78-81	82-85	86-89	90-93	94-97	98-102	103-107	108-113	114-119	

Girovita in cm.										
86-89	90-93	94-97	98-101	102-105	106-109	110-113	114-117	118-121	122-125	126-129

Lung. gamba in cm.										
100-103	102-104	103-106	105-108	107-109	108-110	109-112	111-114	112-115	114-116	115-117

1 Parametri per bambini



- 1 **Altezza**
Altezza dalla cima della testa a terra.

- 2 **Girovita**
Usare un metro per la misurazione, aggiungendo 1-2 cm al risultato.

- 3 **Fianchi**
La misurazione va presa all'altezza della parte più sporgente.

- 4 **Lunghezza gamba**
Prendere la lunghezza della gamba partendo dal fianco e arrivando a terra.

Taglie per bambino

Misure bambino										
68	80	92	104	116	128	140	152	164	176	188

Età (mesi, anni)										
6 mesi	9 mesi	12 mesi	2 - 3	4 - 5	6 - 7	8 - 9	10 - 11	12 - 13	14 - 15	15 - 16

Altezza in cm										
68	80	92	99-104	111-116	123-128	135-140	147-152	159-165	171-176	183-188

Girovita in cm										
47	51	55	59	63	69	75	82	89	96	100

Fianchi in cm										
47	51	55	59	63	69	75	82	89	96	100

Lung. gamba in cm										
21,5	28,9	36,3	43,7	51,1	58,5	65,9	71,5	77,1	82,7	85

La giusta misurazione del piede



1 **Prendete un foglio di carta e una matita.**

2 **Appoggiate il piede sul foglio e fate un segno in punta e al tallone.**

3 **Fate la stessa cosa con l'altro piede.**
Solo in rari casi i piedi hanno la stessa misura. Se già conoscete il vostro piede più grande, prendete solo questa misure.

4 **Misurate la distanza tra i due segni sul foglio.**
Le tabelle sottostanti traducono la lunghezza nelle varie misure.

Misure scarpe - donna e uomo

Lung. piede in cm															
21,7-22,3	22,4-23,0	23,1-23,6	23,7-24,3	24,4-25,0	25,1-25,7	25,8-26,4	26,5-27,0	27,1-27,7	27,8-28,3	28,4-29,0	29,1-29,7	29,8-30,3	30,4-31,0	31,1-31,6	31,7-32,3

Misure Europee															
35	36	37	38	39	40	41	42	43	44	45	46	47	48	49	50

Misure UK															
2½	3½	4½	5	5½-6	6½-7	7½	8	9	9½-10	10½	11½	12	13	13½	14½

US uomo															
3½	4½	5	6	6½-7	7½	8½	9	10	9½-10	10½	11½	12	13	13½	14½

US donna								
4	5	5½-6	6½	7½	8	9	9½	10½

Mondopoint (mm o cm)															
21,7-22,3	22,4-23,0	23,1-23,6	23,7-24,3	24,4-25,0	25,1-25,7	25,8-26,4	26,5-27,0	27,1-27,7	27,8-28,3	28,4-29,0	29,1-29,7	29,8-30,3	30,4-31,0	31,1-31,6	31,7-32,3

Scarpe bimbi

US				
0	1	2	3	4

UK				
0,5	0,5	1,5	2,5	3,5

EUR				
15,5	16,5	17,5	18,5	19,5

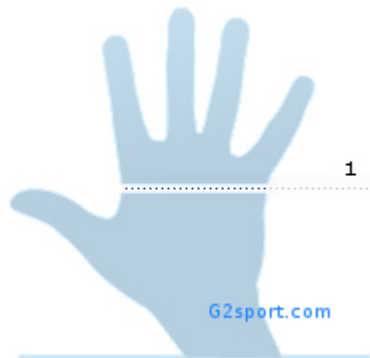
Scarpe bambini

US																		
5	5,5	6	6,5	7	7,5	8	8,5	9	9,5	10	10,5	11	11,5	12	12,5	13	13,5	14

UK																		
4,5	5	5,5	6	6,5	7	7,5	8	8,5	9	9,5	10	10,5	11	11,5	12	12,5	13	13,5

EUR																		
21	21,5	22	23	23,5	24	25	25,5	26	26,5	27,5	28	28,5	29	30	30,5	31	32	32,5

Come misurare la mano



Come misurare la mano

1 Misurare la circonferenza in cm

Misurare la circonferenza in cm. Le tabelle sottostanti traducono la circonferenza nelle varie misure.

Guanti - adulti

Circonferenza in cm												
17	18	19	20-21	22	22	24	25	26	27	27,5	28	28,5

Corrisponde misura												
6	6,5	7	7,5	8	8,5	9	9,5	10	10,5	11	11,5	12

XXS	XS	S	M	L	XL	XXL
-----	----	---	---	---	----	-----

Guanti - bambini

Circonferenza in cm				
14	15	16	17	18

Corrisponde misura				
3	4	5	6	7

XS	S	M	L	XL
----	---	---	---	----